

# Qualificazione del lavoro in bosco e salvaguardia ambientale



*A cura del VQAF Stefano IGNESTI*



**Corpo Forestale dello Stato  
Comando Provinciale di Firenze**

**Tutte le foto, se non diversamente indicato, sono state realizzate dal VQAF Stefano Ignesti**



***Una premessa necessaria:  
sfuggire la logica «guardie e ladri»***




***Nessun dato, nessuna statistica:  
solo qualche riflessione***



# ***La necessità di evolversi dell'operatore forestale***

**Crescita della coscienza del proprio lavoro**



***Dalla raccolta del  
prodotto legnoso.....***

***....alla coltivazione del  
prodotto legnoso***



***Di buone pratiche forestali se ne parla  
ormai da qualche anno***




**Adolfo Di Berenger  
(1815-1895)**

***Foto tratta da internet***





***Diradamento di conifere in provincia di  
Firenze – giugno 2014***



**L'obiettivo del  
«raccoglitore»**



# ***Diradamento di conifere in provincia di Firenze – giugno 2014***



**L'obiettivo del gestore**



## **Quale differenza ?**

**La coscienza di ciò che si fa e delle conseguenze che le proprie azioni possono determinare**



**Conoscenza e rispetto della normativa esistente cioè del complesso ordinato di disposizioni e principi che regolano un determinato settore**



## Da dove passa la qualificazione del lavoro

**Conoscenza  
dell'oggetto  
del mio  
lavoro**

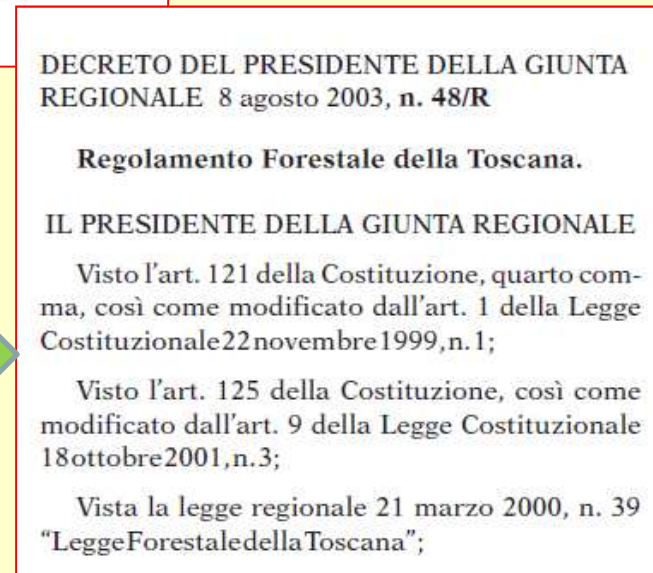

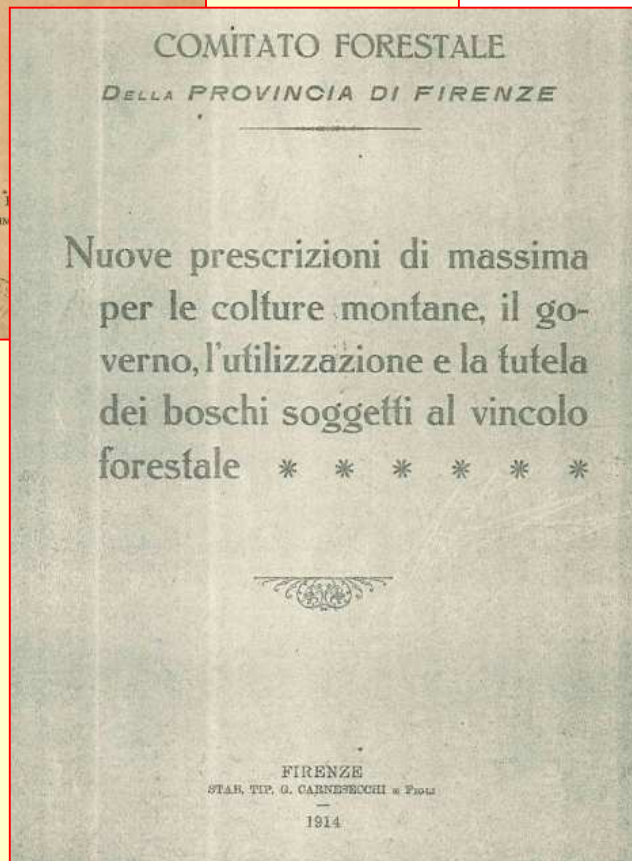
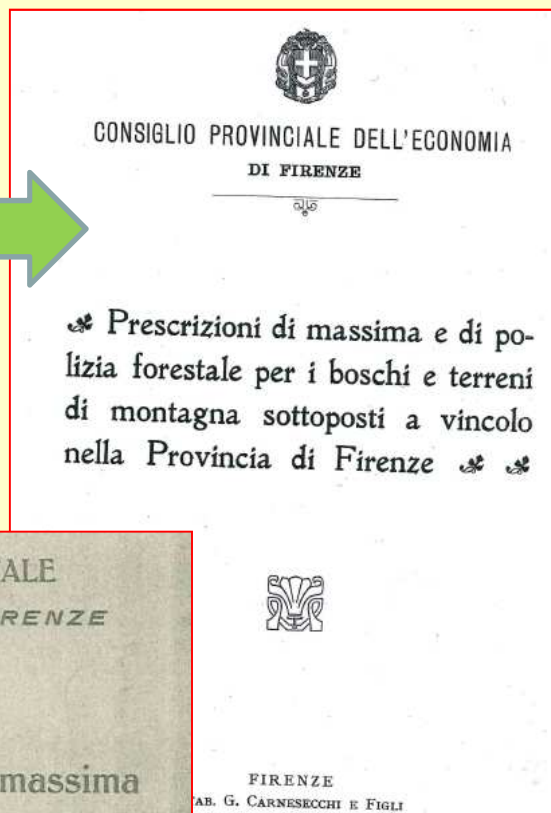

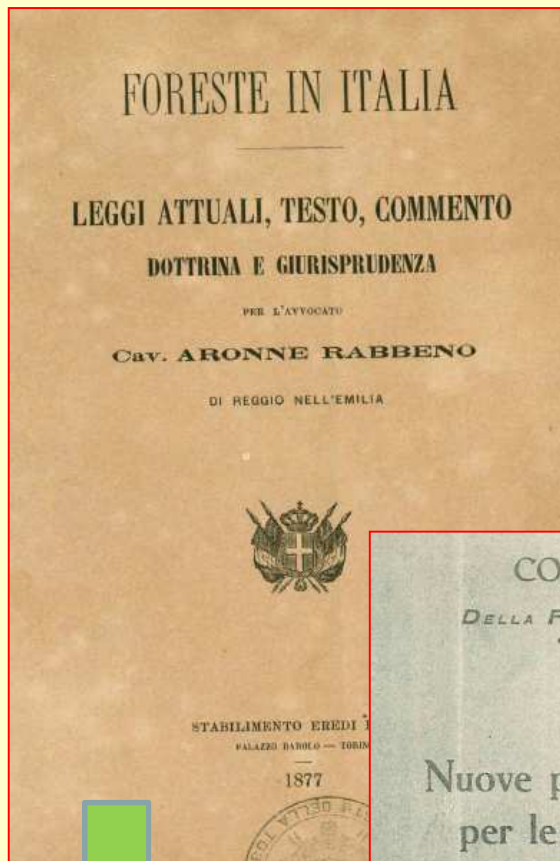
Obbiettivi della legge Forestale della Toscana:

- sviluppo sostenibile,
- conservazione biodiversità,
- tutela risorse genetiche autoctone ed habitat naturali,
- gestione multifunzionale ecosistemi forestali.

**Attua ed esplicita i  
principi di gestione  
forestale sostenibile.**







**La Società cambia e cambiano anche le sue regole**



**Legna**




**Biodiversità**



**Suolo**

**Paesaggio**

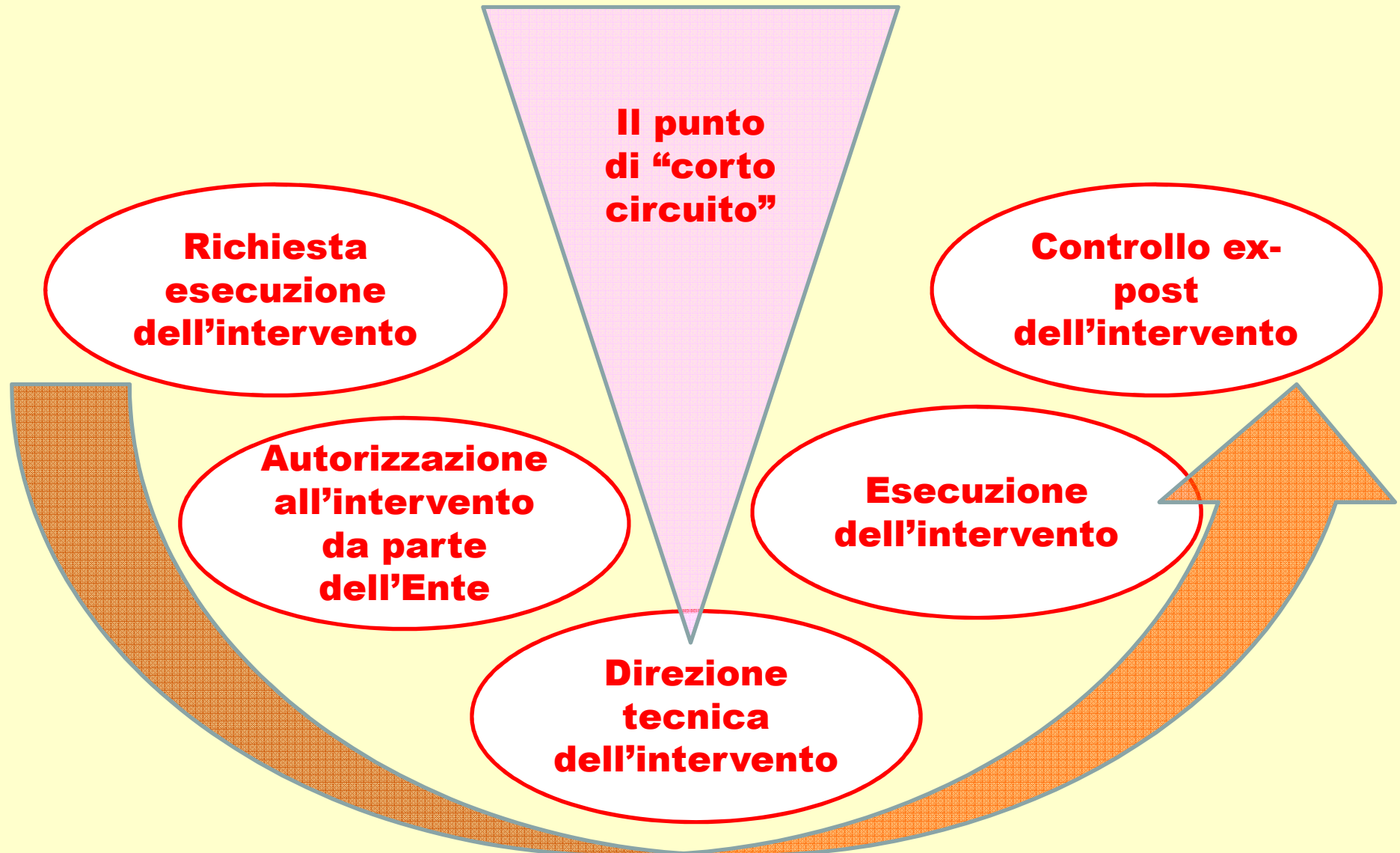


**Risorse  
genetiche**

**A decorrere dagli anni '70 del novecento**




# **Il ciclo di un intervento di utilizzazione**





## La qualificazione “tecnica” del lavoro







***Cosa capita di osservare nei tagli boschivi***



# ***Il taglio a ceduo di boschi d'alto fusto***





***L'utilizzazione a ceduo semplice di  
cedui invecchiati da classificare  
come alto fusto***





***L'utilizzazione a ceduo semplice di  
cedui a sterzo invecchiati***





## ***Il rilascio di matricine di scarsa qualità colturale***





***Il mancato rilascio di un sufficiente  
numero di matricine***



Foto CFS Borgo SL



# ***Il mancato rilascio di piante ad invecchiamento indefinito***





***Il punto più dolente:  
la realizzazione delle piste forestali***







***Non esiste  
alcun divieto di  
realizzazione  
delle piste***

**Le “buone”  
piste forestali**



**Le “pessime”  
piste forestali**



# ***La realizzazione delle piste***

**Il lavoro  
qualificato**



**Foto internet**

**Il lavoro non  
“qualificato”**





# ***Gli esempi peggiori: le piste negli alvei dei corsi d'acqua***



***Foto CFS Borgo SL***



***Foto CFS Borgo SL***



# ***Il deposito dei materiali negli impluvi***



***Foto CFS Borgo SL***



## ***Le conseguenze: il dissesto idrogeologico***



**Foto CFS Borgo SL**



## ***Le conseguenze: il dissesto idrogeologico***





***Le conseguenze: il deterioramento delle opere***





***Le conseguenze: l'assenza di regimazione idrica***





## ***L' "insicurezza" forestale***



***Foto CFS Borgo SL***



## ***L' "insicurezza" forestale***



***Foto CFS Borgo SL***





# ***Il lavoro irregolare***





## ***Guardare alla crescita***



***Foto tratta da internet***





***E non invocare un  
aiuto dall'alto ?***